

Divulgação de resultados do 1T21

6 de maio de 2021

taesa 

Aviso Legal

As demonstrações financeiras individuais e consolidadas foram elaboradas de acordo com as práticas contábeis adotadas no Brasil, as quais abrangem a legislação societária, os Pronunciamentos, as Orientações e as Interpretações emitidas pelo Comitê de Pronunciamentos Contábeis e as normas emitidas pela Comissão de Valores Mobiliários (CVM), conjugadas com a legislação específica emanada pela Agência Nacional de Energia Elétrica - ANEEL. A ANEEL, enquanto órgão regulador, tem poderes para regular as concessões. Os resultados serão apresentados em ambos os formatos, o formato IFRS e o formato Regulatório, para permitir a comparação com outros exercícios. Vale ressaltar que os resultados Regulatório não são auditados. A declaração de dividendos da Taesa é feita com base nos resultados revisados (IFRS).

As afirmações contidas neste documento relacionadas a perspectivas sobre os negócios, projeções sobre resultados operacionais e financeiros e aquelas relacionadas a perspectivas de crescimento da Taesa são meramente projeções e, como tais, são baseadas exclusivamente nas expectativas da diretoria sobre o futuro dos negócios. Essas expectativas dependem, substancialmente, de mudanças nas condições de mercado, do desempenho da economia brasileira, do setor e dos mercados internacionais e, portanto, sujeitas à mudanças sem aviso prévio.

O EBITDA é o lucro líquido antes dos impostos, das despesas financeiras líquidas e das despesas de depreciação, amortização e receitas. O EBITDA não é reconhecido pelas práticas contábeis adotadas no Brasil e nem pelo IFRS, não representa um fluxo de caixa para os períodos apresentados, não deve ser considerado como um lucro líquido alternativo. O EBITDA apresentado é utilizado pela Taesa para medir o seu próprio desempenho. A Taesa entende que alguns investidores e analistas financeiros usam o EBITDA como um indicador de seu desempenho operacional.

A “Dívida líquida” não é reconhecida pelas práticas contábeis adotadas no Brasil e nem pelo IFRS, não representa um fluxo de caixa para os períodos apresentados. A Dívida líquida apresentada é utilizada pela Taesa para medir o seu próprio desempenho. A Taesa entende que alguns investidores e analistas financeiros usam a Dívida líquida como um indicador de seu desempenho financeiro.

Os resultados gerenciais apresentados consistem da soma do resultado consolidado da Taesa com os resultados de suas subsidiárias não integrais e coligadas. O objetivo dessas informações é meramente possibilitar um entendimento melhor do negócio da Taesa.

A Diretoria

Atualmente, a Diretoria da Companhia é composta pelos membros:



**André Augusto
Telles Moreira**
Diretor Presidente

- 15 anos de setor elétrico
- Desde nov/2020 na Taesa



Erik Breyer
Diretor de Finanças
e RI

- 20 anos de setor elétrico
- Desde nov/2020 na Taesa



Marco Faria
Diretor Técnico

- 40 anos de setor elétrico
- Desde 2009 na Taesa



Fábio Fernandes
Diretor de Negócios e
Gestão de Participações

- 13 anos de setor elétrico
- Desde 2007 na Taesa



Luis Alves
Diretor de
Implantação

- 25 anos de setor elétrico
- Desde mar/2021 na Taesa

Relatório de Sustentabilidade 2020

Maior transparência com a adoção do padrão internacional *Global Reporting Initiative (GRI)* e evolução das práticas ASG (Ambiental, Social e Governança).

DIMENSÃO
GERAL



Visão Geral

Sobre a Companhia, setor e destaques do ano

Covid-19

Ações de enfrentamento à pandemia



DIMENSÃO
GOVERNANÇA
CORPORATIVA

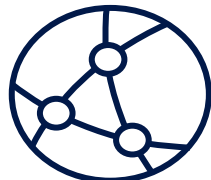


Melhores Práticas

Aderente a diversas práticas do Novo Mercado, mesmo sendo Nível 2

Relato conforme GRI

Elaborado de acordo com os padrões internacionais do *Global Reporting Initiative*
Comunicado de Progresso do Pacto Global da ONU (COP)



DIMENSÃO
ECONÔMICO-FINANCEIRA



Robustez Financeira e Operacional

Sólido resultado em 2020, apesar das adversidades trazidas pela pandemia

Compromisso com os pilares estratégicos de crescimento sustentável e disciplina financeira



DIMENSÃO
SOCIAL E
SETORIAL



Pessoas: Nosso Maior Ativo

Cuidado genuíno com as pessoas
Diversidade e Inclusão
GPTW 1º lugar no Destaque GPTW Energia 2020/ Geração, Distribuição e Transmissão

Saúde e Segurança

Sistema de Gestão
Promoção da saúde
Maior transparência de indicadores.



DIMENSÃO
AMBIENTAL



Gases de Efeito Estufa

Identificação de fontes e contabilização das emissões de Gases de Efeito Estufa (GEE).

Combustíveis Fósseis

Redução de consumo de combustíveis fósseis, diminuindo o volume de emissões que contribuem para as mudanças climáticas.

Política de Biodiversidade

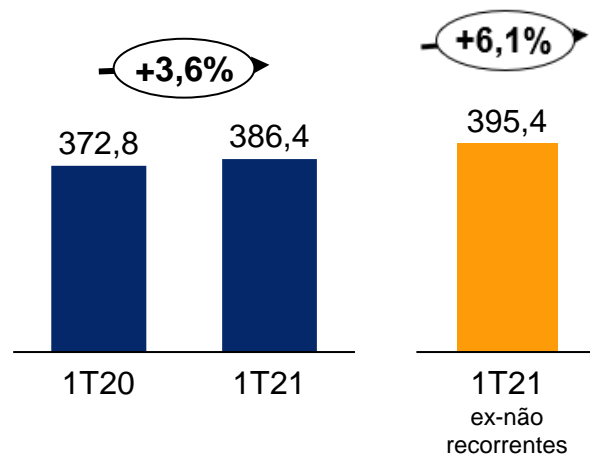
Publicada em 2020, visando estabelecer as diretrizes relacionadas à Gestão e Conservação de Biodiversidade.



Destaque do Resultado

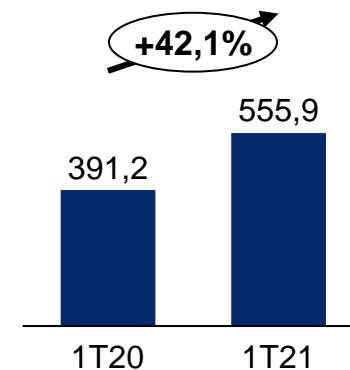
Receita Líquida Regulatória

(em R\$ MM – Taesa consolidado)



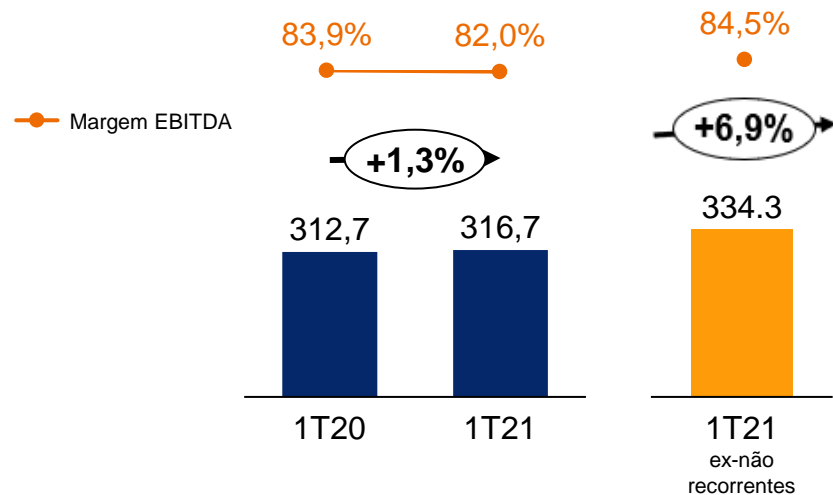
Lucro Líquido IFRS

(em R\$ MM – Taesa consolidado)

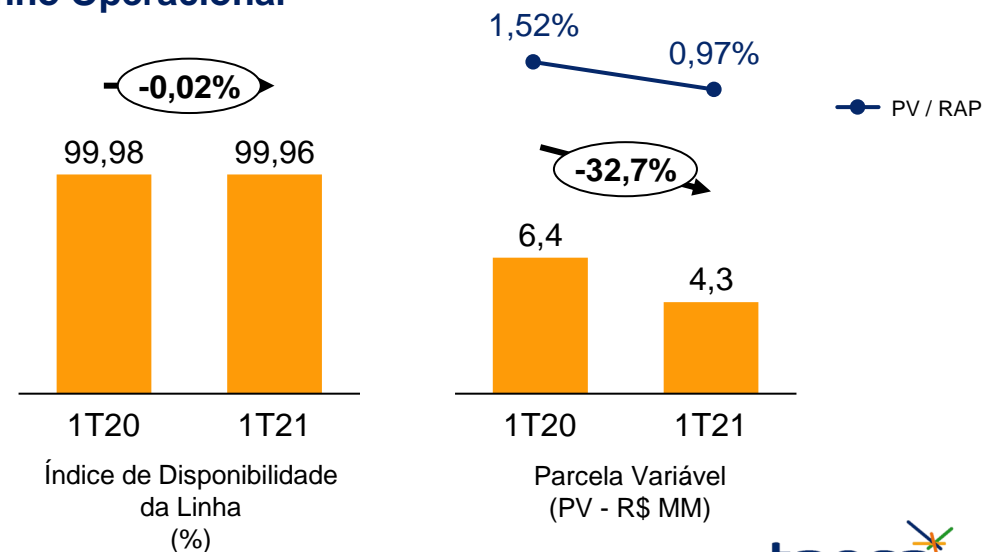


EBITDA Regulatório

(em R\$ MM – Taesa consolidado)



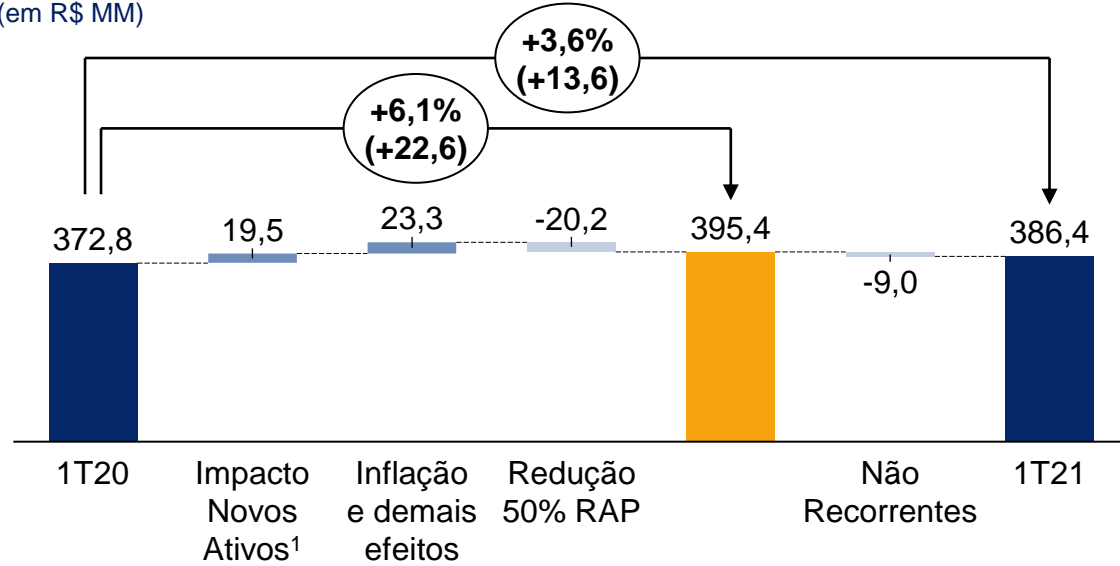
Desempenho Operacional



EBITDA Regulatório

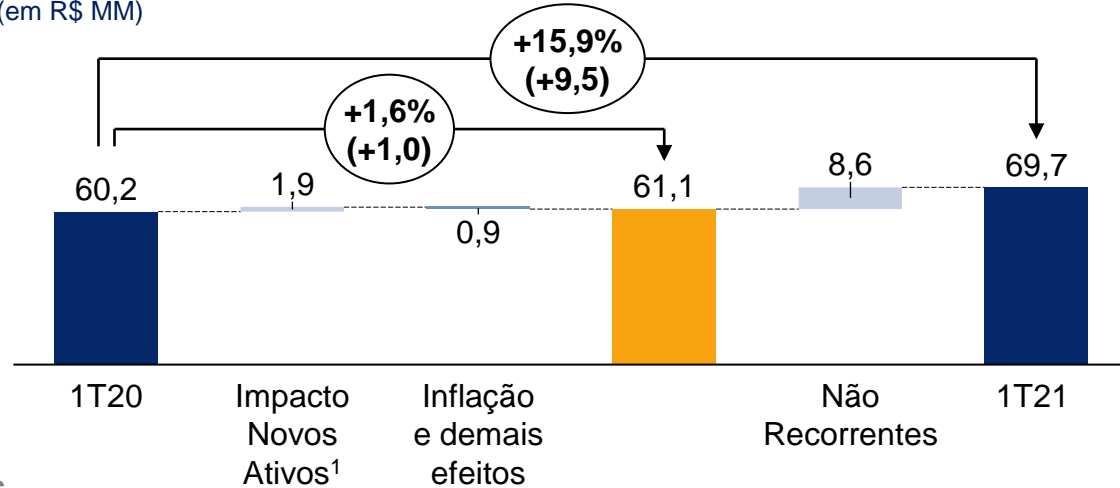
Receita Líquida Regulatória

(em R\$ MM)



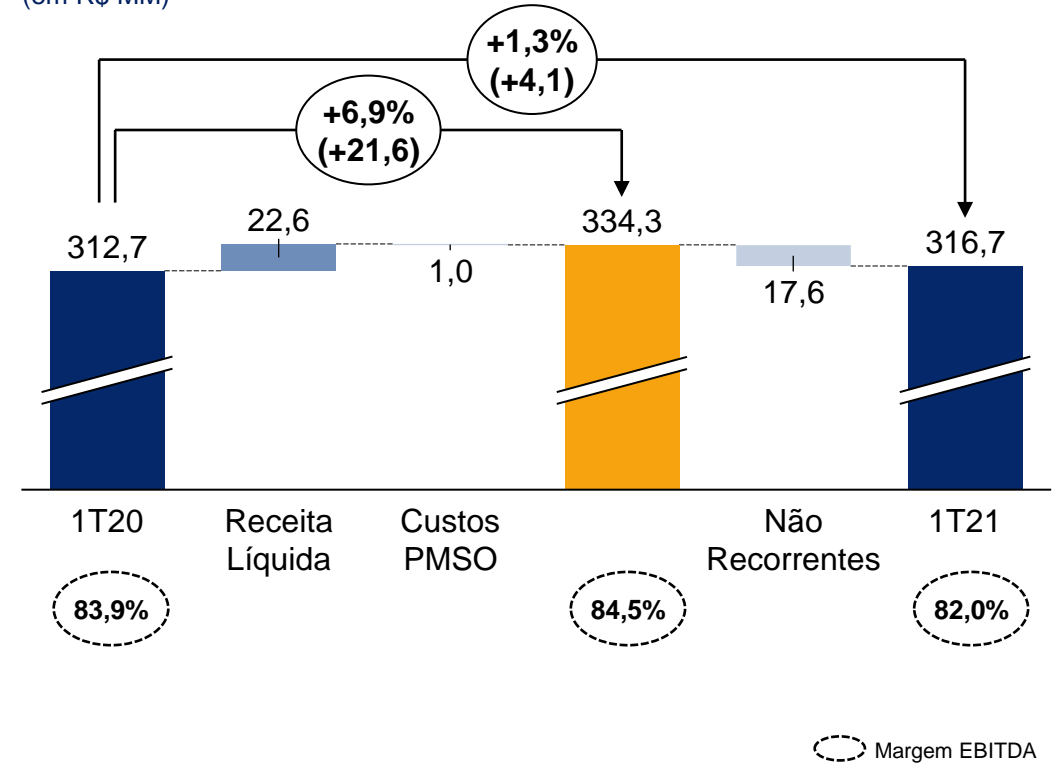
Custos PMSO Regulatório

(em R\$ MM)



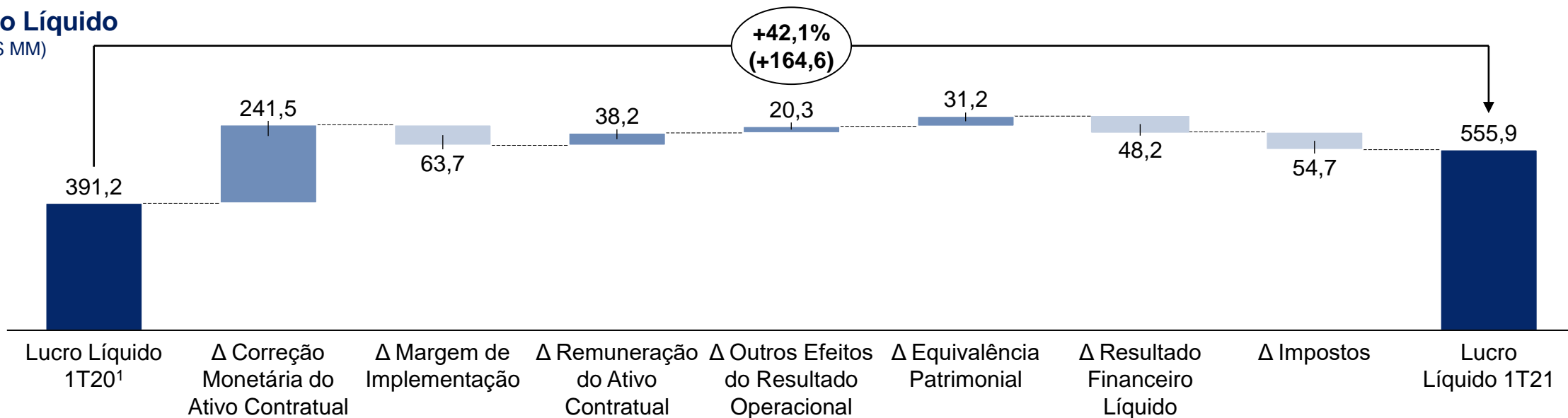
EBITDA Regulatório

(em R\$ MM)



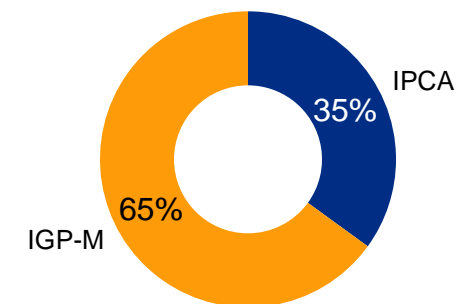
Lucro Líquido IFRS

Lucro Líquido
(em R\$ MM)



- **Receita de correção monetária** e **equivalência patrimonial** impactados positivamente pelos maiores índices macroeconômicos, principalmente o IGP-M, entre os períodos comparados.
- **Consolidação dos resultados dos novos ativos** de *brownfield* e *greenfield* concluídos em 2020, com um impacto aproximado de R\$ 30 MM no lucro líquido IFRS.
- Redução da **margem de implementação** devido aos menores investimentos em Janaúba entre os períodos comparados.
- Aumento das **despesas financeiras líquidas (resultado financeiro)** devido ao aumento da dívida líquida e do IPCA.

Proporção dos índices de inflação IGP-M e IPCA no Ativo Contratual da Taesa com consolidação proporcional

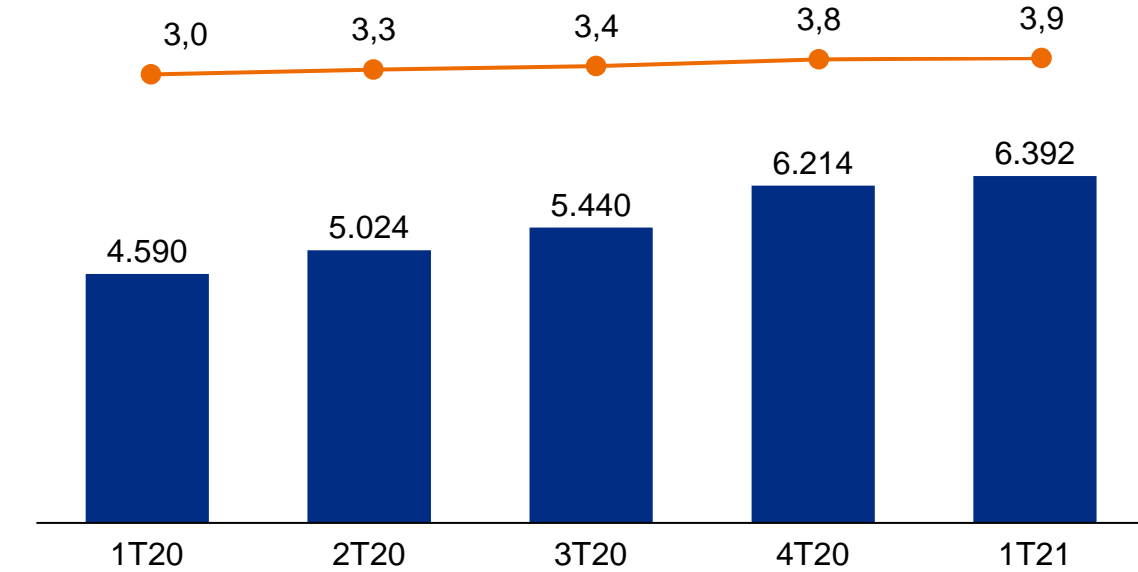


7 (1) A Companhia procedeu aos ajustes e reclassificações dos saldos em 31 de março de 2020 com o objetivo de apresentar tais valores para efeito de comparabilidade das Informações Intermediárias de 31 de março de 2021, em função do impacto do OFÍCIO-CIRCULAR/CVM/SNC/SEP/nº 04/2020 referente ao CPC 47

Endividamento

Dívida Líquida

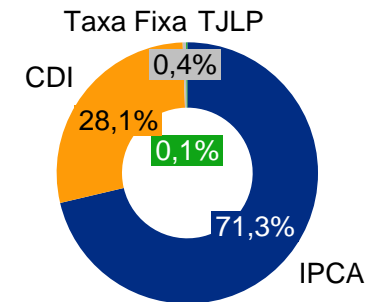
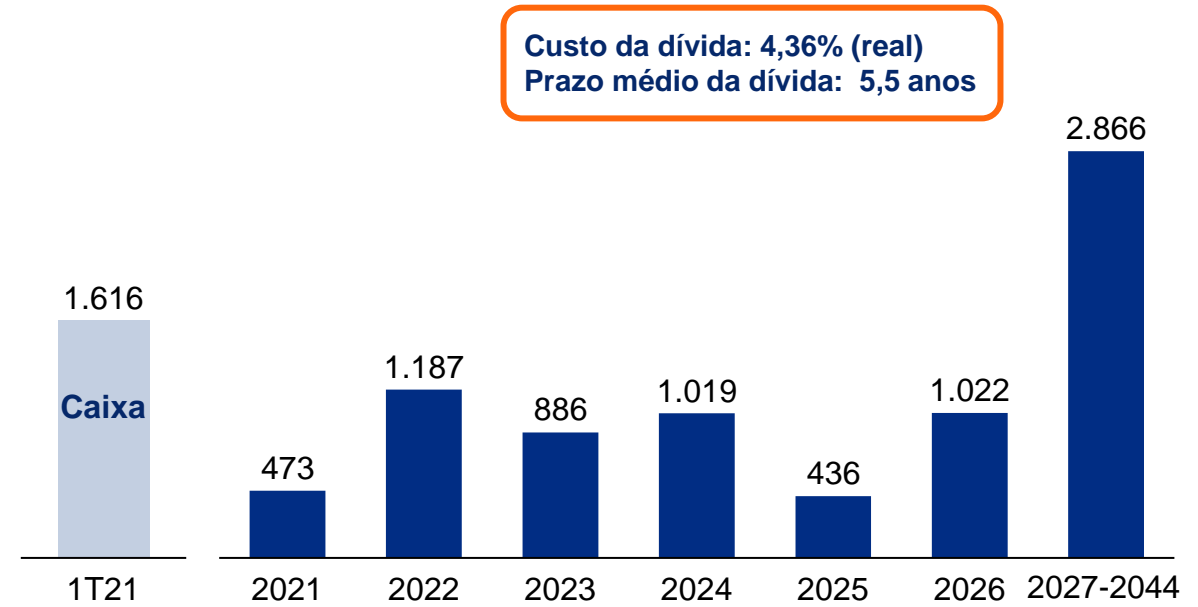
(em R\$ MM – Taesa com consolidação proporcional)



—●— Dív.Líq./EBITDA
 ■ Dívida Líquida em R\$MM

Perfil de Amortização da Dívida e Caixa

(em R\$ MM – Taesa com consolidação proporcional)

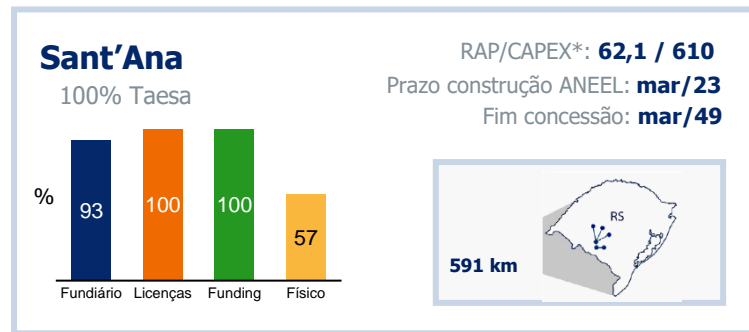
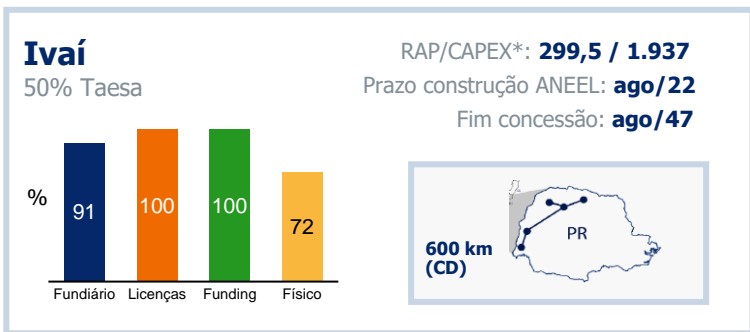
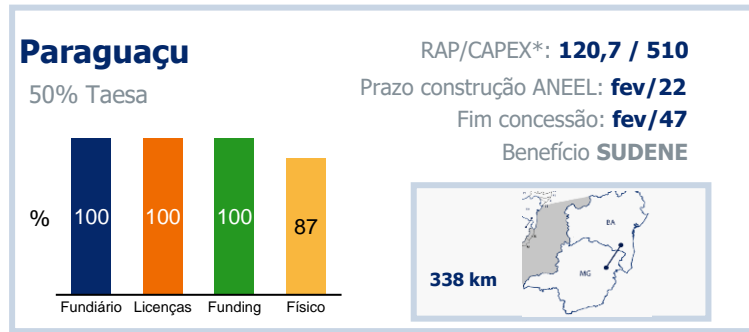
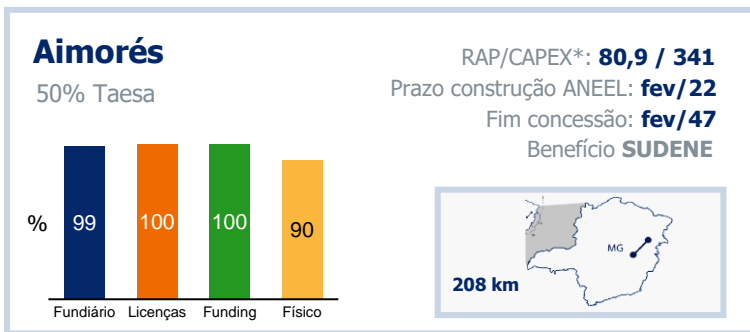
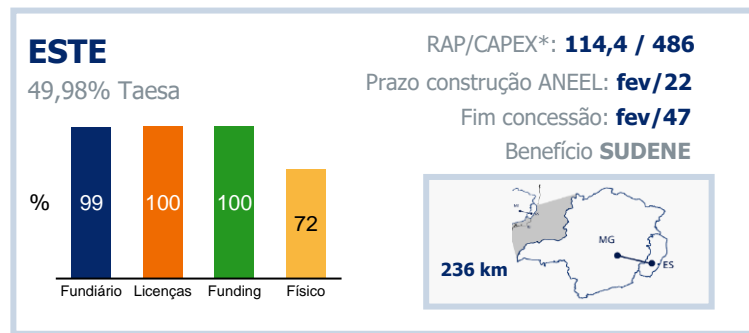
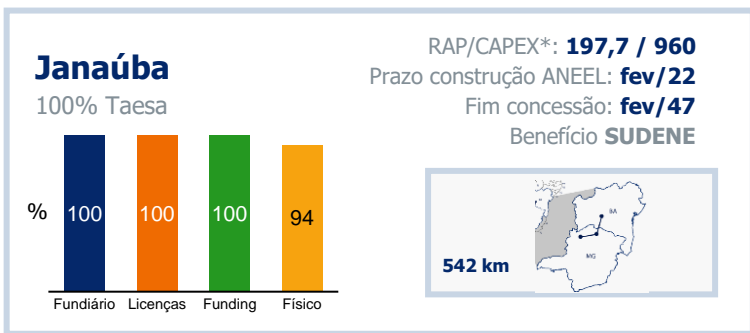


Rating Corporativo
(escala nacional)

Moody's: Aaa.br
Fitch: AAA(bra)

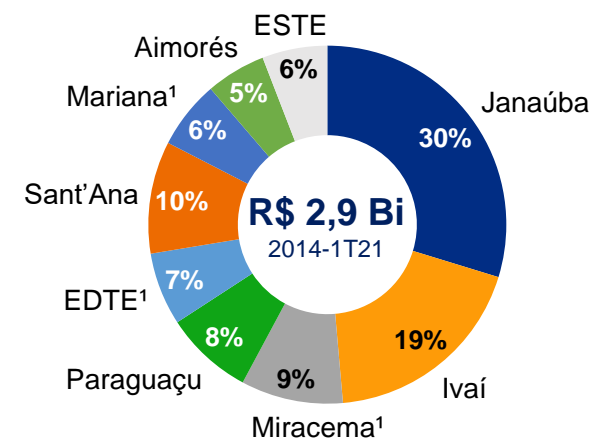
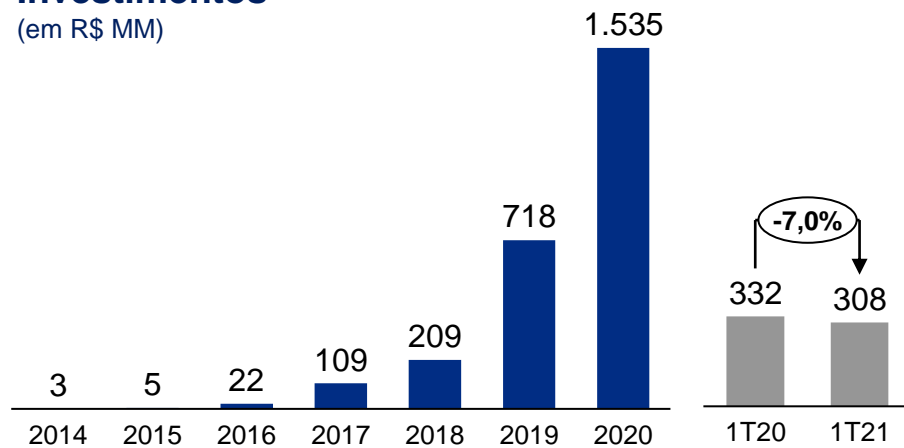
Projetos em Construção

Andamento dos projetos



Investimentos

(em R\$ MM)



* R\$ milhões (ciclo RAP 2020-2021 / CAPEX ANEEL)

** *Funding* não considera captações dos parceiros em cada projeto

(1) Projeto concluído e em operação