

Divulgação de Resultados do 2T22

11 de agosto de 2022

taesa 

Aviso Legal

As demonstrações financeiras individuais e consolidadas foram elaboradas de acordo com as práticas contábeis adotadas no Brasil, as quais abrangem a legislação societária, os Pronunciamentos, as Orientações e as Interpretações emitidas pelo Comitê de Pronunciamentos Contábeis e as normas emitidas pela Comissão de Valores Mobiliários (CVM), conjugadas com a legislação específica emanada pela Agência Nacional de Energia Elétrica - ANEEL. A ANEEL, enquanto órgão regulador, tem poderes para regular as concessões. Os resultados serão apresentados em ambos os formatos, o formato IFRS e o formato Regulatório, para permitir a comparação com outros exercícios. Vale ressaltar que os resultados Regulatório não são auditados. A declaração de dividendos da Taesa é feita com base nos resultados revisados (IFRS).

As afirmações contidas neste documento relacionadas a perspectivas sobre os negócios, projeções sobre resultados operacionais e financeiros e aquelas relacionadas a perspectivas de crescimento da Taesa são meramente projeções e, como tais, são baseadas exclusivamente nas expectativas da diretoria sobre o futuro dos negócios. Essas expectativas dependem, substancialmente, de mudanças nas condições de mercado, do desempenho da economia brasileira, do setor e dos mercados internacionais e, portanto, sujeitas à mudanças sem aviso prévio.

O EBITDA é o lucro líquido antes dos impostos, das despesas financeiras líquidas e das despesas de depreciação, amortização e receitas. O EBITDA não é reconhecido pelas práticas contábeis adotadas no Brasil e nem pelo IFRS, não representa um fluxo de caixa para os períodos apresentados, não deve ser considerado como um lucro líquido alternativo. O EBITDA apresentado é utilizado pela Taesa para medir o seu próprio desempenho. A Taesa entende que alguns investidores e analistas financeiros usam o EBITDA como um indicador de seu desempenho operacional.

A “Dívida líquida” não é reconhecida pelas práticas contábeis adotadas no Brasil e nem pelo IFRS, não representa um fluxo de caixa para os períodos apresentados. A Dívida líquida apresentada é utilizada pela Taesa para medir o seu próprio desempenho. A Taesa entende que alguns investidores e analistas financeiros usam a Dívida líquida como um indicador de seu desempenho financeiro.

Os resultados gerenciais apresentados consistem da soma do resultado consolidado da Taesa com os resultados de suas subsidiárias não integrais e coligadas. O objetivo dessas informações é meramente possibilitar um entendimento melhor do negócio da Taesa.



MISSÃO

Conectamos o Brasil com energia segura e confiável.



VISÃO

Ser a transmissora de energia elétrica de maior Valor para a sociedade.



VALORES

Cuidamos genuinamente das **pessoas**.

Agimos com **integridade** construindo relações de **confiança**.

Buscamos a **excelência** em tudo o que fazemos.

A TAESA **somos nós!**

Planejamento Estratégico

taesa
2022

HOJE

COMPETITIVIDADE



- Eficiência em CapEx e O&M
- Custo de capital

CRESCIMENTO EM TRANSMISSÃO



- *Brownfield*
- *Greenfield*

GESTÃO REGULATÓRIA



- Reforços e melhorias remuneradas
- Renovação das concessões

SUSTENTABILIDADE



Programa de Sustentabilidade

- Maximização da relevância no setor de transmissão
- Consolidador no segmento
- Geração de valor, com retornos cada vez mais atrativos para os acionistas

taesa
2031

AMANHÃ

Sustentabilidade

Sistema de Gestão Integrado TAESA

Compromissos

- **Respeitamos todas as pessoas**, suas **vidas** e a **diversidade**
- Atuamos na prevenção de acidentes e doenças ocupacionais com **a participação dos colaboradores diretos e indiretos**
- Realizamos nosso trabalho com **excelência, qualidade** e preservação do meio ambiente **evitando poluição e impactos no clima**
- **Somos íntegros. Melhoramos continuamente** a condução dos negócios e **geramos Valor** por meio dos **nossos ativos** para a **satisfação de nossos clientes** e partes interessadas
- Atendemos integralmente os **requisitos legais, regulatórios e as normas** que compõem nosso sistema de gestão integrado



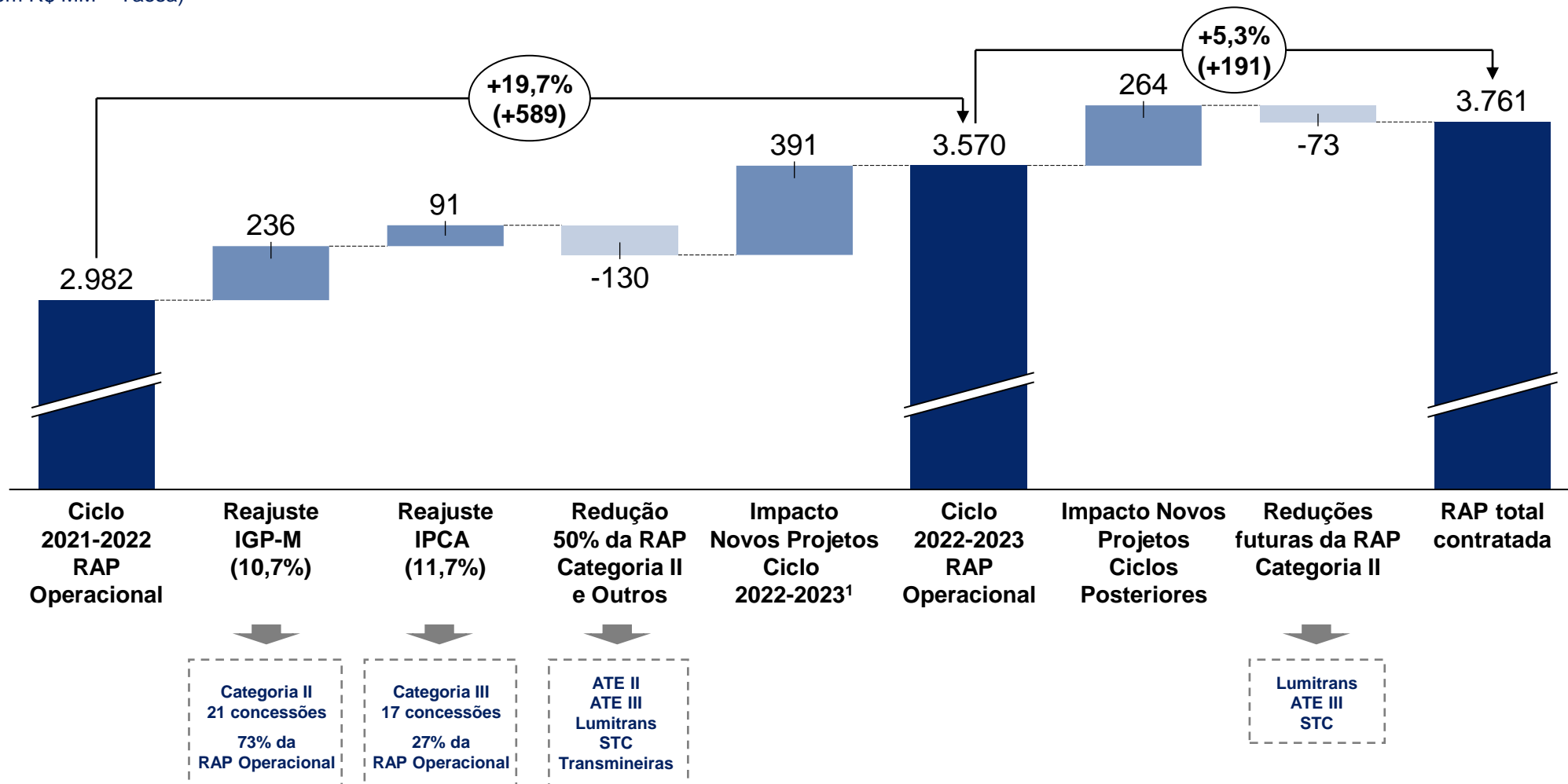
Objetivos

- Disseminar a **cultura de segurança** para evitar acidentes
- **Minimizar os impactos ambientais** decorrentes de nossas atividades
- Manter níveis adequados de **confiabilidade** e de **disponibilidade** dos ativos de transmissão
- Ser cada vez **mais eficiente** e aumentar a **rentabilidade dos ativos** de transmissão
- **Implantar, certificar e manter** o sistema de gestão integrado – SGIT

Ciclo RAP 2022-2023

Receita Anual Permitida

(em R\$ MM – Taesa)



+R\$ 780 MM
Impacto na RAP total da TAESA



+R\$ 391 MM
Impacto dos novos projetos concluídos (base ciclo 2022-2023)



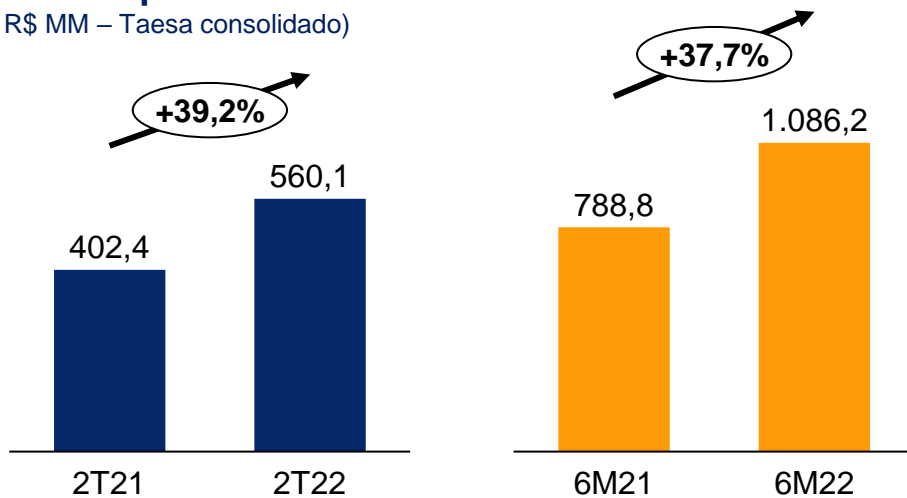
+R\$ 327 MM
Reajuste pela inflação

6 Obs: Valores da RAP são proporcionais ao stake da Taesa nas concessões, com adição do PIS/COFINS.
(1) Impacto pro-rata dos projetos concluídos entre os ciclos RAP comparados.

Resultado Regulatório

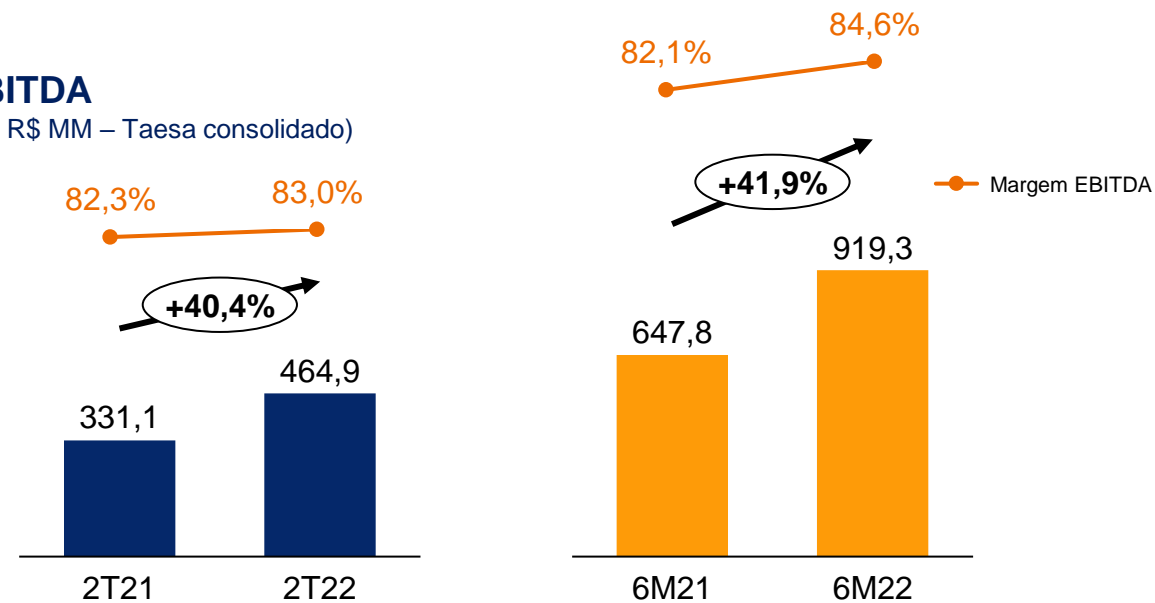
Receita Líquida

(em R\$ MM – Taesa consolidado)



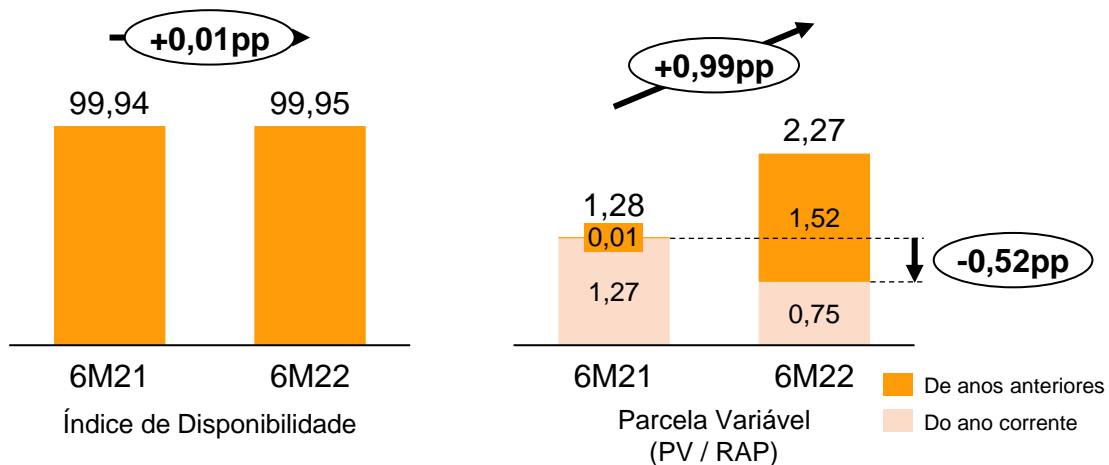
EBITDA

(em R\$ MM – Taesa consolidado)



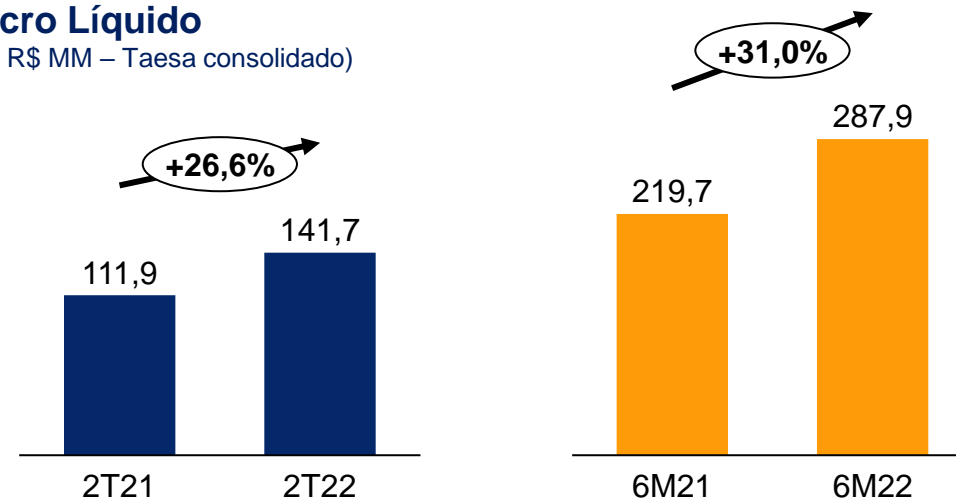
Desempenho Operacional

(em %)



Lucro Líquido

(em R\$ MM – Taesa consolidado)



Anúncio de Distribuição de Dividendos e JCP



Conselho de Administração aprova distribuição de dividendos e juros sobre capital próprio com base no lucro distribuível apurado no 1º trimestre de 2022, no montante de

R\$ 506,7 milhões

sendo R\$ 197,9 milhões em JCP e R\$ 308,8 milhões em dividendos.

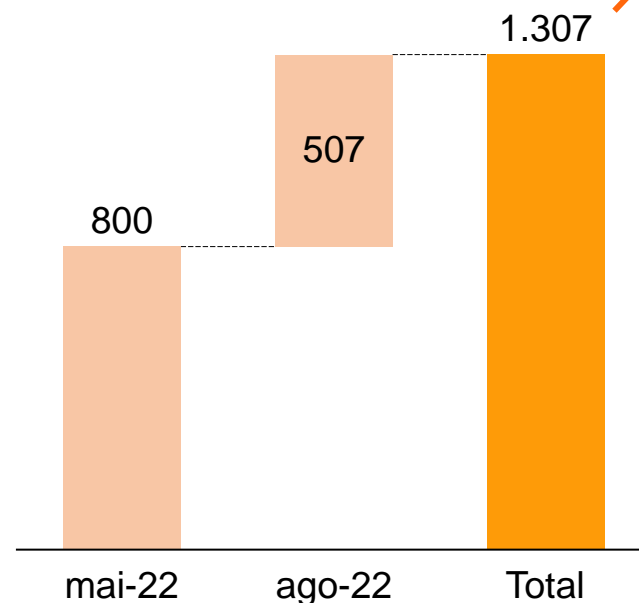
Equivalente a: **R\$ 1,47 / Unit (TAEE11)**

Data-base: **15 de agosto de 2022**

Data-ex: **16 de agosto de 2022**

Pagamento: **26 de agosto de 2022**

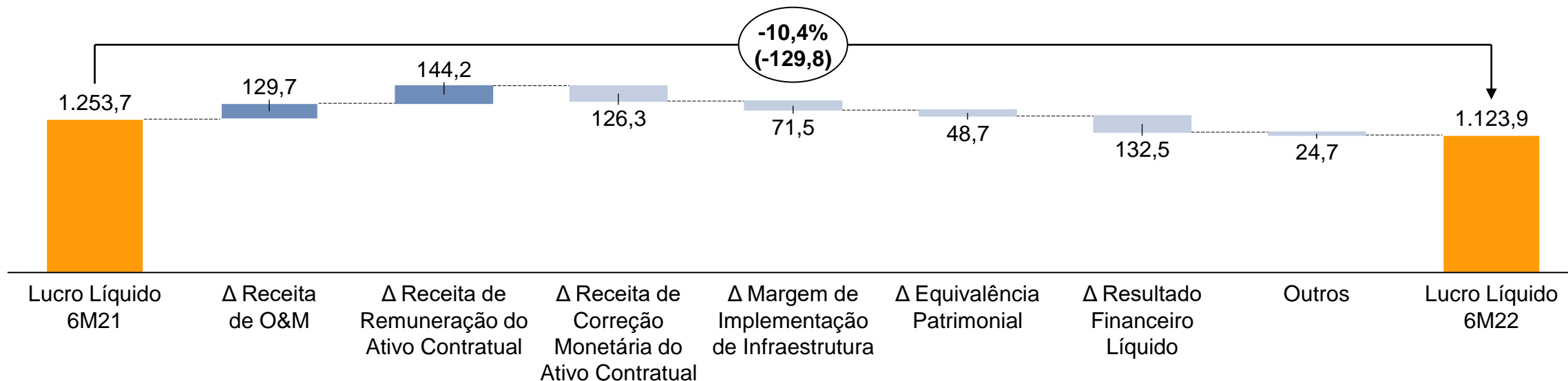
Proventos
(em R\$ MM)



**R\$ 3,79
por Unit**

Lucro Líquido IFRS

(em R\$ MM)

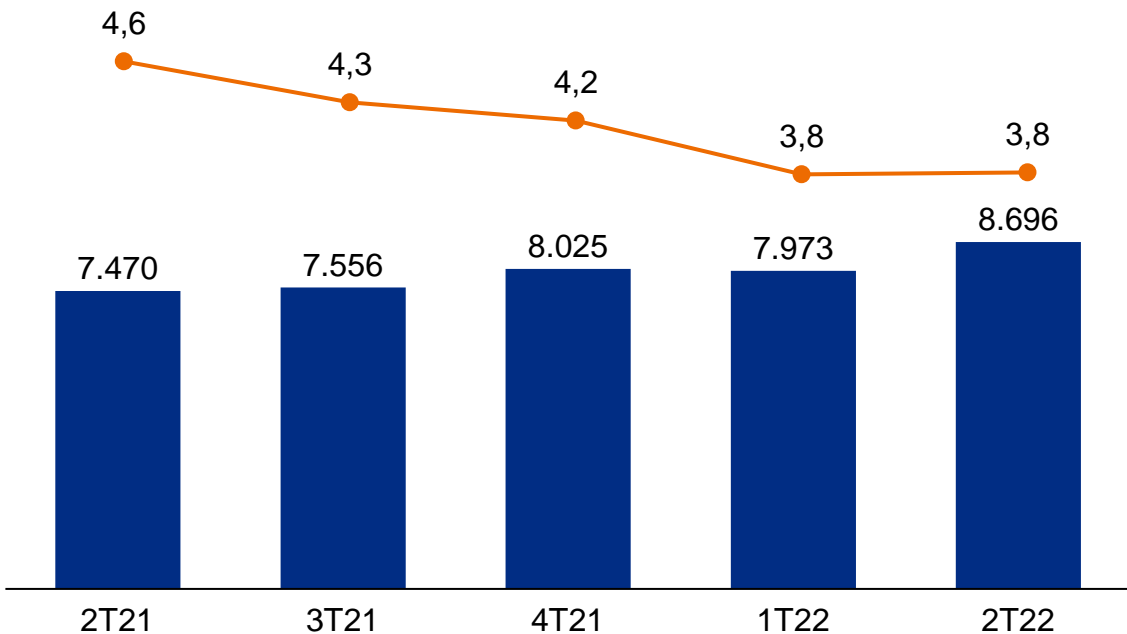


- **Receita de Operação e Manutenção (O&M)** afetada positivamente pelos índices de reajuste do ciclo da RAP 2021-2022 e pela entrada em operação de Janaúba.
- Aumento da **receita de remuneração do ativo contratual** como resultado da entrada em operação de Janaúba e parcial de Sant'Ana e do impacto material da correção monetária no saldo do ativo contratual.
- Queda da **receita de correção monetária** em razão da contração do índice de inflação IGP-M registrado nos períodos comparados (8,49% 6M22 x 15,51% 6M21), compensado em parte pela entrada em operação de Janaúba em 1º de setembro de 2021 e pela alta do IPCA (5,55% 6M22 x 4,61% 6M21) que afetou positivamente a correção monetária das concessões de categoria III.
- Redução da **margem de implementação de infraestrutura** por conta de menores investimentos e economias nos empreendimentos Sant'Ana e Janaúba.
- Aumento das **despesas financeiras líquidas (resultado financeiro)** devido ao aumento do CDI e IPCA e ao maior volume de dívida líquida entre os períodos comparados.

Endividamento

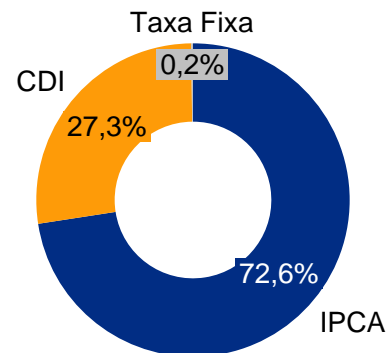
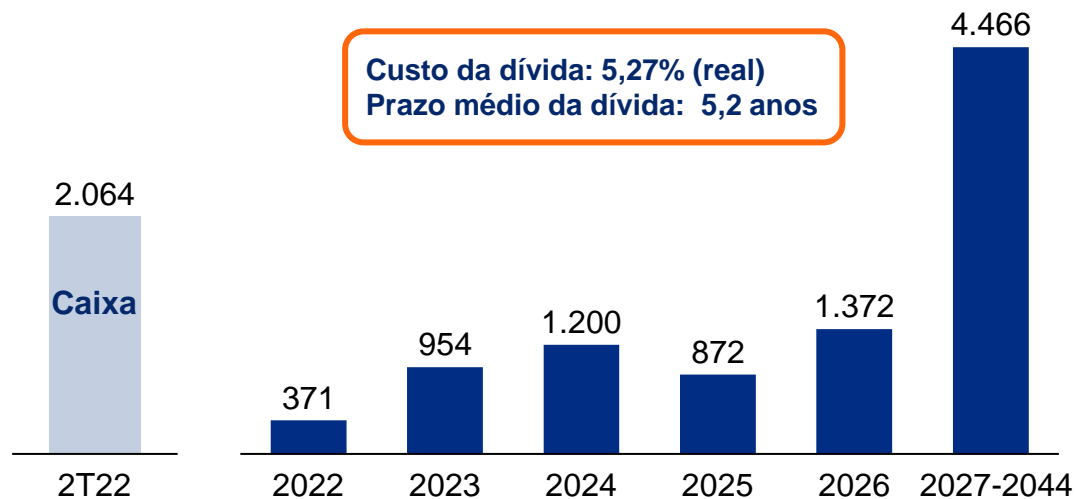
(em R\$ MM – Taesa com consolidação proporcional)

Dívida Líquida



— Dív.Líq./EBITDA Regulatório
■ Dívida Líquida

Perfil de Amortização da Dívida



Rating Corporativo
(escala nacional)

Moody's: Aaa.br
Fitch: AAA(bra)

Empreendimentos Concluídos

Setembro 2021

Janaúba

100% Taesa



542 km

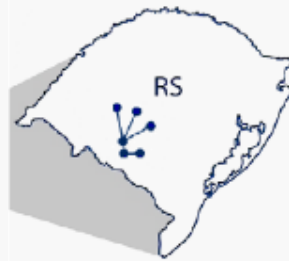
RAP de R\$ 257,6 MM

Abril 2022

Sant'Ana

Entrada em operação parcial

100% Taesa



591 km

RAP parcial de R\$ 18,8 MM

Julho 2022

Paraguaçu

50% Taesa



388 km

RAP de R\$ 78,6 MM

ESTE

49,98% Taesa



236 km

RAP de R\$ 74,5 MM

Fevereiro 2022

Aimorés

50% Taesa



208 km

RAP de R\$ 52,7 MM

Maio 2022

Conquistas dos Últimos Leilões

Lote 1

Leilão 002/2021

 **RAP de R\$ 159,9 MM**

 **Capex ANEEL de R\$ 1,75 bilhão**

363 km
circuito duplo
500 kV

100% Taesa



Lote 10

Leilão 001/2022

 **RAP de R\$ 18,8 MM**

 **Capex ANEEL de R\$ 243 MM**

92,7 km
66,7 km de
circuito duplo
230 kV

100% Taesa

